

実技試験 準備品リスト

71 【随時2級 鉄筋組立て作業】










「実技試験問題に『支給材料』『使用工具等』と書かれているもののうち、持参が必須のもののご案内です」

千葉県での受検では下記のことを人数分必ず持参して下さい。

(1名分)

○材料 (注:組立てのための目印のついた鉄筋は使用不可!)

更新日: 2025.6.18

チェック欄	品名	寸法又は規格	数量	備考
	柱筋	SD295 D16-2070mm	5本	別紙参照 
		SD295 D16-1820mm	5本	
	はり筋	SD295 D16-2625mm	4本	別紙参照 
	はり筋	SD295 D16-1925mm	8本	別紙参照 
	はり筋	SD295 D16-1810mm	4本	別紙参照 
	はり筋	SD295 D16-1550mm	2本	別紙参照 
	はり筋	SD295 D16-1435mm	2本	別紙参照 
	ベース筋	SD295 D13-1360mm	16本	別紙参照 
	フープ(帯筋)	SD295 D10-1800mm	7本	420mm×420mm 別紙参照
	スタラップ(あばら筋)	SD295 D10-1620mm	7本	150mm×600mm 別紙参照
		SD295 D10-1580mm	21本	150mm×580mm 別紙参照
	結束線	長さ 300mm～350mmのもの 100本程度(120g～140g)	520本程度	なまし鉄線
		長さ 500mm～550mmのもの 420本程度(700g～760g)		
	柱組立て用うま	高さ 1100mm	1台	別紙参照 
	はり組立て用うま	高さ 820mm(3)、720mm(1)	4台	別紙参照 
	スペーサ チョーク	高さ 70mm、長さ1300mm	4台 1	ベース下端用 鋼製

※試験で発生したゴミは、必ず持ち帰して下さい。


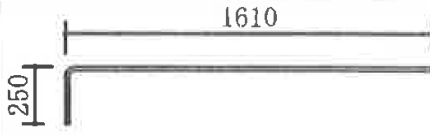



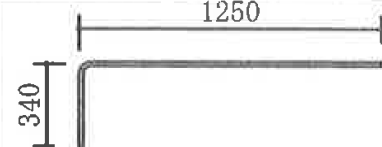


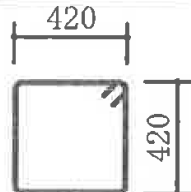
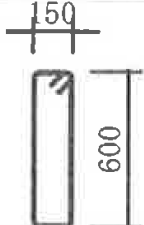
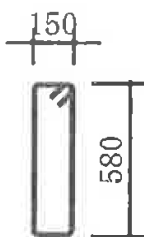
○工具等

チェック欄	品名	寸法又は規格	数量	備考
	折り尺		1	コンベックスルール(コンベックス)でも可
	手ハッカー		1	
	クリップ(カッタ)		1	ポケットサイズでも可
	手袋		1	
	保護帽		1	
	作業服等		一式	作業に適した長袖の服装
	作業靴		1	安全靴又は安全地下たび
	墜落制止用器具 (安全帯)		1	フルハーネス型又は胴ベルト型(1本つり)
	清掃用具		一式	ゴミ袋含む
	受検票		1	コピーしたものは不可
	実技問題	当協会から交付した原本 ※試験結果が出るまでは処分しないこと	1	コピーしたものは不可
	筆記用具	鉛筆(HB,B シャープペンシル可) 消しゴム等	一式	学科試験用
	飲料		適宜	熱中症対策、水分補給用

※既定の寸法どおりのものをお持ちください。また必要に応じて予備も持参してください。

【随時2級】鉄筋施工別紙

第4図 鉄筋加工寸法詳細図

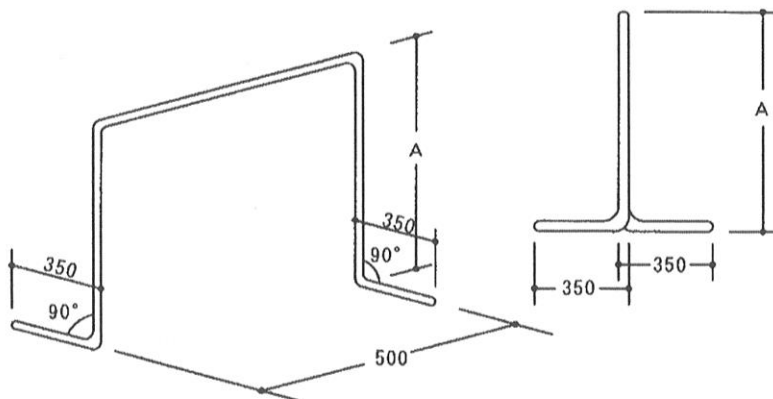
径	使用寸法	数量	摘要
D16	2070	5本	
D16	1820	5本	
D16	2625	4本	
D16	1925	8本	
D16	1810	4本	
D16	1550	2本	
D16	1435	2本	
D13	1360	16本	
D10	1800	7本	
D10	1620	7本	
D10	1580	21本	

※加工は、日本建築学会 建築工事標準仕様書(JASS5)に基づき行うこと。

第2図

はり組立て用うま

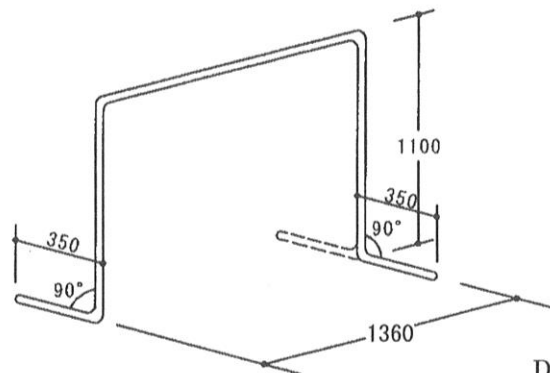
単位：mm



A=820の場合 D19 2850~1(3台)
A=720の場合 D16 2650~1(1台)

柱組立て用うま

単位：mm



D19 4260~1(1台)

注 点線で示したように製作してもよい。